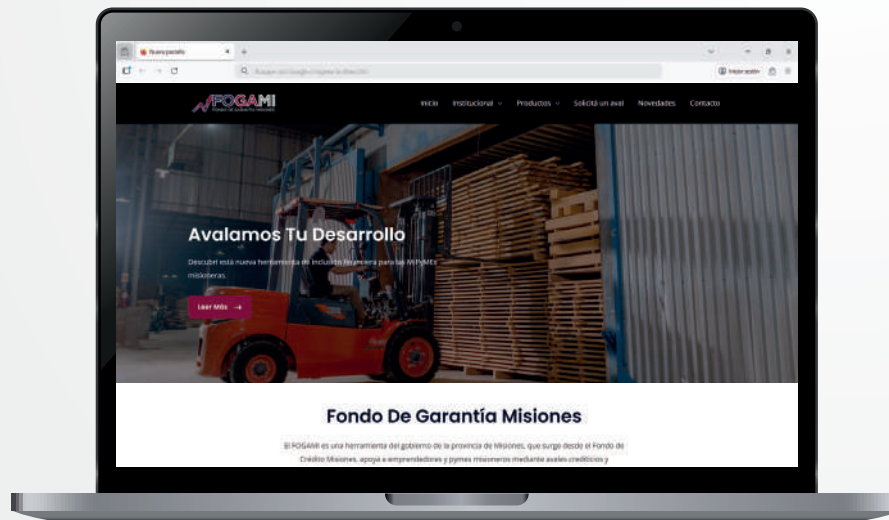


**PASO A PASO  
PARA NEGOCIAR  
TUS **E-CHEQ****

# 1. REGISTRO E INICIO DEL TRÁMITE

- REGISTRATE EN LA PLATAFORMA EPYME DE CAJA DE VALORES.
- PODÉS ACCEDER A TRAVÉS DE ESTE ENLACE: [HTTPS://EPYME.CAJADEVALORES.COM.AR/LOGIN](https://epyme.cajadevalores.com.ar/login).
- SI TODAVÍA NO TENÉS UNA CUENTA, EN NUESTRO SITIO WEB ENCONTRARÁS UN INSTRUCTIVO PARA CREAMLA. [HTTPS://FOGAMI.COM.AR/](https://fogami.com.ar/)

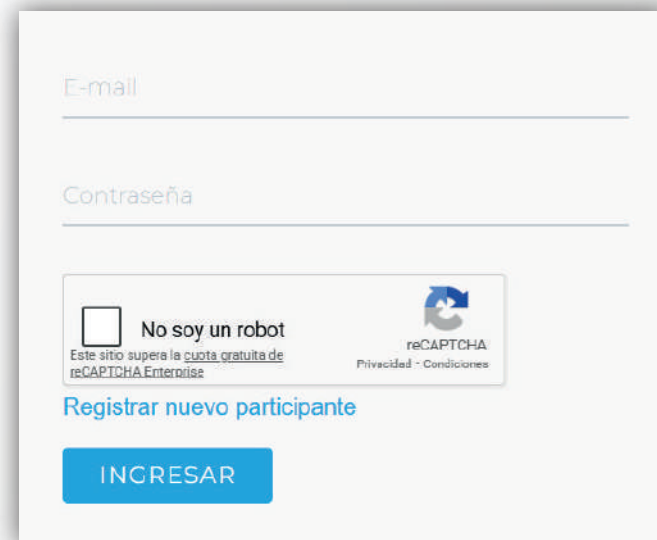


## 2. EMISIÓN Y ACEPTACIÓN EN HOME BANKING

- UNA VEZ QUE ESTÉS DADO DE ALTA, INGRESÁ A TU HOME BANKING Y BUSCÁ LA OPCIÓN "EMITIR E-CHEQ" DENTRO DE TU CUENTA CORRIENTE.
- **SI SON CHEQUES PROPIOS:** COMPLETÁ LOS DATOS REQUERIDOS (FECHAS, MONTO Y CUIT). UNA VEZ CREADO, TENÉS QUE ACEPTARLO (NO LO ENDOSES).
- **SI SON CHEQUES DE TERCEROS:** EL DESTINATARIO RECIBIRÁ UNA NOTIFICACIÓN Y DEBERÁ ACEPTARLO SIN REALIZAR ENDOSOS.
- TRAS LA ACEPTACIÓN, GENERÁ EN TU HOME BANKING UN ID DE 15 DÍGITOS ALFANUMÉRICOS POR CADA CHEQUE.

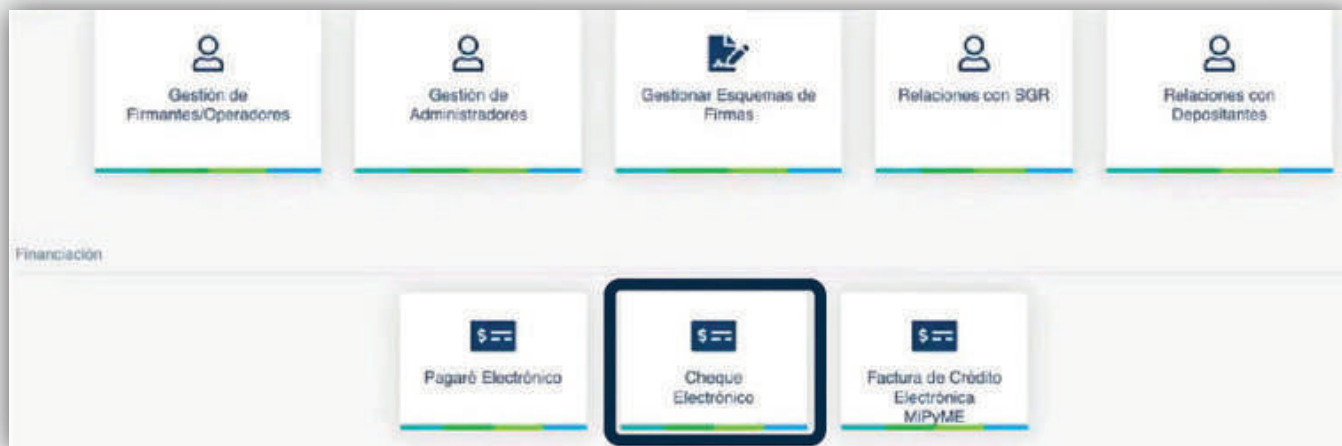
## 3. CARGA EN LA PLATAFORMA EPYME

- INGRESÁ A EPYME CON TU USUARIO Y CONTRASEÑA.  
[HTTPS://EPYME.CAJADEVALORES.COM.AR/LOGIN.](https://epyme.cajadevalores.com.ar/login)

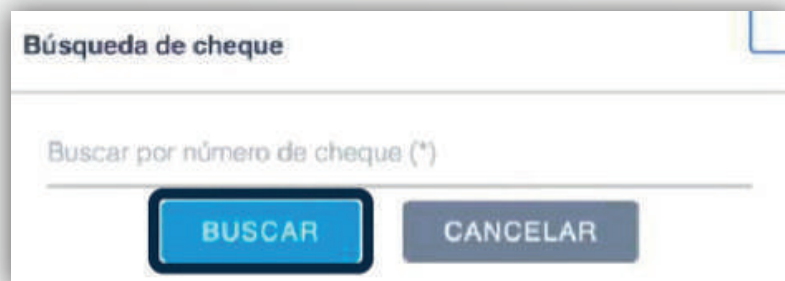


The image shows a login form for the EPYME platform. It features two input fields: "E-mail" and "Contraseña". Below the fields is a reCAPTCHA section with a checkbox labeled "No soy un robot" and a reCAPTCHA logo. To the right of the reCAPTCHA logo, it says "Este sitio supera la cuota gratuita de reCAPTCHA Enterprise" and "reCAPTCHA Privacidad - Condiciones". Below the reCAPTCHA section is a blue link that says "Registrar nuevo participante" and a blue button labeled "INGRESAR".

- EN EL MENÚ PRINCIPAL, SELECCIONÁ LA OPCIÓN "**CHEQUE ELECTRÓNICO**".

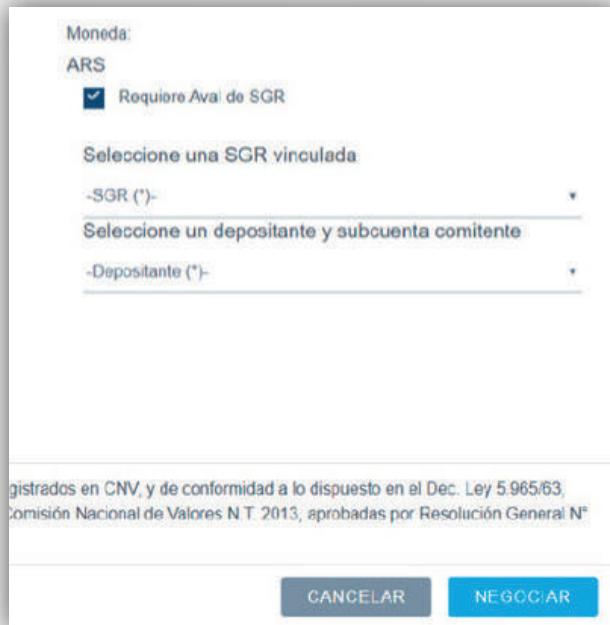


- ELEGÍ LA FUNCIÓN "**OPERAR UN NUEVO E-CHEQ**".
- INGRESÁ EL ID DE 15 DÍGITOS QUE GENERASTE ANTES Y HACÉ CLIC EN "**BUSCAR**".



## 4. CONFIGURACIÓN DEL AVAL (FOGAMI)

- PARA UTILIZAR EL AVAL DE FOGAMI, SEGUÍ ESTOS PASOS DENTRO DE LA PLATAFORMA:
- MARCÁ LA CASILLA QUE DICE "**REQUIERE AVAL DE SGR**".
- SELECCIONÁ AL **FONDO DE GARANTÍA MISIONES (FOGAMI)** EN LA LISTA DE SGR.
- ELEGÍ EL DEPOSITANTE/COMITENTE CORRESPONDIENTE DE LA LISTA DESPLEGABLE



Moneda:  
ARS

Requiere Aval de SGR

Seleccione una SGR vinculada

-SGR (\*)-

Seleccione un depositante y subcuenta comitente

-Depositante (\*)-

gistrados en CNV, y de conformidad a lo dispuesto en el Dec. Ley 5.965/63,  
Comisión Nacional de Valores N.T. 2013, aprobadas por Resolución General N°


CANCELAR NEGOCIAR



- HACÉ CLIC EN EL BOTÓN "**NEGOCIAR**". EL ESTADO DEL CHEQUE PASARÁ A SER "**PENDIENTE DE FIRMA**".

## 5. FIRMA Y NEGOCIACIÓN FINAL

- LOS USUARIOS AUTORIZADOS DEBEN FIRMAR EL ENVÍO DEL E-CHEQ REGISTRADO, HACIENDO CLICK EN EL CASILLERO DE LA DERECHA (COMO LO INDICA LA IMAGEN).

Fecha de operación	Número	Importe	Fecha de pago	Avalista/Depositante	Estado	
15/3/2020 11:08	xxxxxxxx	100000	30/4/2020	Depositante xxx	Pendiente de firma	

- REVISÁ QUE TODOS LOS DATOS SEAN CORRECTOS Y SELECCIONÁ EL BOTÓN DE FIRMAR, DONDE SE TE PEDIRÁ TU CONTRASEÑA DE EPYME.
- UNA VEZ FIRMADO, EL ESTADO CAMBIARÁ A "**PENDIENTE DE APROBACIÓN AVALISTA/DEPOSITANTE**".
- SE NOTIFICARÁ A LAS ENTIDADES SELECCIONADAS PARA QUE ACEPTEN O RECHACEN LA SOLICITUD.
- RECIBIRÁS LA CONFIRMACIÓN DEL RESULTADO POR CORREO ELECTRÓNICO Y PODRÁS VER EL DETALLE EN LA PLATAFORMA.
- FINALMENTE, EL E-CHEQ ACEPTADO SE SUBIRÁ A LA PLATAFORMA DEL **MAV** (MERCADO ARGENTINO DE VALORES) PARA SU NEGOCIACIÓN EFECTIVA.



# INFORMACIÓN DE CONTACTO Y SOPORTE

SI TENÉS DUDAS, PODÉS CONTACTARNOS MEDIANTE ESTOS CANALES:

## **FOGAMI:**

**TELÉFONOS:** 0376 443-1139.

**WHATSAPP:** + 54 9 376 443-1139.

**EMAIL:** INFO@FOGAMI.COM.AR.

**WEB:** FOGAMI.COM.AR.

**DIRECCIÓN:** AV. URUGUAY 2848. POSADAS, MISIONES.

## **EPYME / CAJA DE VALORES:**

**CONSULTAS:** 0810-868-7323.

**EMAIL SOPORTE:** EPYME@CAJADEVALORES.COM.AR.

